

«

»

**РОЗВИТОК МАЛИХ ПІДПРИЄМСТВ  
(СТАТИСТИЧНЕ ОЦІНЮВАННЯ ВПЛИВУ  
НА ЕКОНОМІЧНЕ ЗРОСТАННЯ  
ТА КОНКУРЕНТОСПРОМОЖНІСТЬ КРАЇНИ)**

**Монографія**

*За науковою редакцією  
доктора економічних наук, професора І. Г. Манцурова*

УДК 334.012.64  
ББК 65.290.31  
Р 64

*Автори*

....., ..... , ..... ,  
....., .....

*Рецензенти*

- З. С. Варналій**, - .....  
( ..... )
- О. О. Васечко**, - .....  
( ..... )
- В. Є. Воротін**, - .....  
( ..... )

*Рекомендовано до друку Вченою радою КНЕУ  
Протокол № 2 від 25.09.08*

64 **Розвиток** ( ..... ) :  
..... / [ ..... , ..... , .....  
..... ];  
....., 2009. — 181, [3] .....  
ISBN 978-966-483-210-3

УДК 334.012.64  
ББК 65.290.31

ISBN 978-966-483-210-3

© ..... ,  
....., 2009  
© ..... , 2009

# Зміст

---

.....	5
<b>Розділ 1. Економічна природа та сутність малого підприємництва</b> .....	12
1.1. ....	12
1.2. ....	-
.....	28
1.3. ....	33
1.4. ....	-
.....	-
.....	41
<b>Розділ 2. Теоретичні та методологічні аспекти статистичного вивчення рівня та тенденцій розвитку малого підприємництва в Україні</b> .....	49
2.1. ....	-
.....	49
2.2. ....	58
.....	58
<b>Розділ 3. Методологічні засади статистичного дослідження стану, ефективності функціонування і тенденцій розвитку малого підприємництва на макроекономічному та регіональному рівнях</b> .....	68
3.1. ....	-
.....	68

3.2. Система статистичних показників стану, ефективності функціонування та тенденцій розвитку малого підприємництва на макроекономічному та регіональному рівнях . . . . .	75
--	----

<b>Розділ 4. Статистичне дослідження стану і тенденцій розвитку малого підприємництва в регіонах України з використанням методів багатовимірної класифікації . . . . .</b>	<b>94</b>
--	-----------

4.1. Методологічні засади багатовимірного порівняльного аналізу . . . . .	94
---	----

4.2. Загальні принципи визначення рейтингів . . . . .	100
---	-----

4.3. Використання рейтингової оцінки для оцінювання розвитку сектору малого підприємництва за видами діяльності та регіонами України . . . . .	107
--	-----

<b>Розділ 5. Порівняльний аналіз рівня та перспективності розвитку малого підприємництва в територіальному розрізі . . . . .</b>	<b>129</b>
--	------------

5.1. Порівняльний аналіз на основі загального індикатора рівня і перспективності розвитку малого підприємництва . . . . .	129
---	-----

5.2. Міжнародна рейтингова оцінка місця України в розподілі країн за рівнем розвитку підприємництва . . . . .	147
---	-----

<i>Література . . . . .</i>	<i>166</i>
-----------------------------	------------

<i>Додатки . . . . .</i>	<i>170</i>
--------------------------	------------











. -  
 .  
 ( , )  
 .  
 . , - , ,  
 — ,  
 . - ,  
 , ,  
 . 2005 ( )  
 ). :  
 ,  
 2005 — : «  
 2008 , ».  
 , . 2008  
 ,  
 ,  
 ,  
 . 2009  
 2009 ,, - ,  
 ,  
 ( , )  
 ).



# 1

## Розділ

---

### ЕКОНОМІЧНА ПРИРОДА ТА СУТНІСТЬ МАЛОГО ПІДПРИЄМНИЦТВА

#### 1.1. Історія виникнення і сутність підприємництва

---

( , ’ ). ( ) -  
( ) ,  
.  
.  
.  
.  
.  
.  
[3, . 10—11]. -  
.  
[12, . 9]. -  
.  
« » -  
.  
—  
( ) 75 % ( ) -  
,  
.  
.  
.  
.  
.  
.

[55, . 25—26].

, ), , , (

, -

[25]. -

— , , , , , -

, , , . -

[11]. , -

, V , -

- — , -

, , -

( ) , -

— , , , -

, , -

24 25 1572 . , -

, - , -

- , , -

— , , , -

, -

XVI — XVII  
 XVI .  
 (1554 .), 1600 ., 1602 . —  
 1670 . —  
 .1694  
 ,1695- —  
 XVIII XIX .  
 )  
 —  
 « » 1723 .,  
 « ; ».  
 ».  
 .

V

[43, . 10].

» (1776 .)



[43, . 12—13].

[6, . 427].

[5, . 17].

(

).

(  
[5, .17].

150

» (1911 .) [68] «  
» (1942 .) [67].

(1909—1911 .), 26-

« ».

— , « , ».

« » « ».

[43, .18].

... , — , —  
— , —  
, —  
· · , —  
· · , —  
· · , —  
, —  
, «  
, —  
, —  
» [63, . 14]. , —  
, —  
, —  
· · , —  
· · , —  
« » «  
», —  
, —  
« » —  
[42, с. 23].  
, —  
, —  
· · , —  
, —

« , ».  
« » [42, c. 27].

[45, .47].

( [27, .346]. )

),

« »  
[8, .15].

« » [29, c. 38]:

— ;

— ( ) ;

— — , , , ,

— , , ,

( . 1.1).

1.1

**ІСТОРИЧНІ ЕТАПИ РОЗВИТКУ ТЕОРІЇ ПІДПРИЄМНИЦТВА**

V . . . — V . . .	,
428—347 . . .	-
384—322 . . .	— « »
	,
	,
V .	( ) - ,
	,
1725 .	- - ,
1776 .	,
1797 .	- -

1803 .	<p>—</p> <p>—</p> <p>—</p> <p>—</p>
1826 .	
1875 .	<p>—</p> <p>—</p>
1876 .	<p>—</p> <p>—</p>
	<p>( — )</p> <p>—</p> <p>—</p>
1934 .	<p>—</p> <p>—</p> <p>—</p> <p>—</p> <p>—</p>
1964 .	<p>—</p> <p>—</p>
1975 .	<p>—</p> <p>—</p> <p>—</p>
1985 .	<p>—</p> <p>—</p> <p>—</p>
2001 .	<p>—</p> <p>—</p> <p>—</p> <p>—</p>

« »

( 1917 ) ( 1986 ).

« »

» [2, с. 538].

(

[2, с. 701]. « ,

» [43, с. 15].

«

1980- » [43, с. 15—16].

—

» [35, с. 4].

«

» [32, c. 10].

[32, c. 11].

«...»

» [7, c. 151].

«

:

;

» [48, c. 8].

: «

» [8, c. 18].

[16]:

[43, c. 20].







80—90 %

10—20 % —

1.

2. , — , -
3. , , -
4. , - -

### 1.3. Відносини малого підприємництва в економічній системі

---

, -

, -

( ) — ): - ( ), -

, , -







... ,

... ,

... - ,

... -

... -

... ,

... ,

... ,

... ,

... ,

... : «... ,

... -

... ,

... ,

... » [8, . 38].

... — ,

... -

... -

... -

1. ... :

... ,

... ( ),

2. ... ,

... :

... ,

... ;

3.

4.





#### 1.4. Розвиток інституційного середовища малого бізнесу та особливості його формування в трансформаційній економіці України

---





, — , -  
 , , -  
 -  
 ,  
 .  
 , -  
 , -  
 .  
 ( , , -  
 , , -  
 ).  
 , -  
 , -  
 , -  
 . -  
 -  
 , , -  
 , -  
 , -  
 ( -  
 , : 1) -  
 2) , —  
 .  
 , ( -  
 , -  
 , ) -  
 , , -  
 .  
 , , -  
 , , -  
 , -  
 1991 -  
 [39, 40]. 1991—1995 .  
 ,

1995 .  
[56].  
( 1997 )  
[57]  
2000 [58]  
2007 . [41],  
( .4, .47  
56),







# 2

## Розділ

### ТЕОРЕТИЧНІ ТА МЕТОДОЛОГІЧНІ АСПЕКТИ СТАТИСТИЧНОГО ВИВЧЕННЯ РІВНЯ ТА ТЕНДЕНЦІЙ РОЗВИТКУ МАЛОГО ПІДПРИЄМНИЦТВА В УКРАЇНІ

#### 2.1. Особливості статистичного вивчення малого підприємництва в зарубіжних країнах

1929—1933

1970-

1980-

1970- 80-

« ».

[31, . 55].

», « -

[65, . 114].

[42, c. 23].

15 -

40 % .99 %

20 , 80 % — 10.

80 %, 86 %, 81 %

60 % [34, c. 70].

100 499 , — (99 %

) 2 50 % 2/3 -

[34, c. 72]. 4/5 ,

2000 . 3,7

( 50 249 ), 25 . (0,7 %)

99,1 % (0,2 %) — . -

1,1 . -

2,6 ,

43,6 % ,

37,2 % .

76 %

[70].

14 %

[13, c. 59].

25 %

50

[43, c. 129].

✓  
✓  
✓

( ; )

• ;  
•  
[49, . 26].

[36, . 85].

1)  
2)

•  
7  
•

40

1996 .  
[69]:

50 , 5 — ;

250, 27 — .



✓  
1,34 ;

✓  
50 ;  
✓

[49, c. 26].

[34, c. 29].

✓  
: — 300 , — 50 , — 100 ,  
[8, c. 25].

50 [17, c. 153].

14 1996 . 88-  
»

« ,

1)

2)

25 %;

3)

60 ;

— 30 ;

50 ;

( )

medium enterprises) —

SMEs (small and

[22, . 17—24].

[30].

1990- ..

[15].

[44, . 19].

[15, . 25—26].

- « », « », « »;
- « », « », « »;
- « », « », « »;
- « », « », « »;
- « », « », « ».

( ) ( ) « ».

» « » [15, . 26].

0,

0,

5 %,

50 %.

15—20

[44, . 19].



[16].

« » 27.03.91,

- ✓ — 200 ;
- ✓ — 50 ;
- ✓ — 100 ;
- ✓ — 25 ;
- ✓ — 15 .

« » 12.05.98

— , : - -  
1 50 , -  
10 , -  
250 . . —  
25 % [59].

« » 01.12.98 399 ,

[47, . 65—66].

50 .

1999 .

10 ✓ ;

[50, . 36].

10

» 12.05.98 «

[59].

» 19.10.2000 «

1 500 . .

2004 .

« ( ) . 63

( ' ) , ( , )

» [16].

1)

2)

3) ( ) .

20.12.91 « ( ) »

16 , , , , , .

) ( )

, , , , , .

, , — — , , , .

» 28.06.99 ,

500 . [60]. 10 , ' -

, ( ) : -

, , -

, ( ), -

[9, . 7]. ( -

) ( -

[54, . 207]; 25- , 2002 , -

) [9, . 10]. , , -

, , -

[9, . 11; 20, . 7]. -

• 1- ( ) « -

• 1- - ( ) — »— ; 1- -

( ) « -

• »— ; ( ) « -

• « , »— ; -

✓ 1- — « »; -

✓ 2- — « »; -

• 2- « » —  
 ;  
 • 1- « » — ;  
 • 3- « -  
 » — ;  
 • 7- « » — ;  
 • 3- « » —  
 ;  
 • 4- « » — ;  
 -  
 • 11- « ,  
 » — ;  
 • 2- «  
 » — ;  
 •  
 , — ( )  
 2  
 ( ) « ( ) » — [9, . 10].  
 ,  
 ,  
 :  
 ✓ 24 « » — ;  
 ✓ 29- «  
 » — 2 ;  
 ✓ 16- « »  
 — 20 ;  
 ✓ 10- « ( , ) » —  
 ;  
 ✓  
 ,  
 1- ( ) «  
 » — , -  
 1- ( ) « 25- ) — -  
 » — [9, . 8]. ,

1-

» ( , « , ) ,

[9, .9].

« 200\_ » « ( )  
200\_ », «  
».

[50]:

- ( : , , ; , ; ; ; ; ; ) , ( ) ;
- ( , , — ( , , ) ;
- ( : , ; ( , ) ;

• ( ; -  
 , , ; -  
 ( , ),  
 );  
 • ( );  
 • ( -  
 , ( ) ,  
 ( ) ,  
 ; , -  
 , ; -  
 , ; -  
 ); ,  
 • ( , -  
 ). , -  
 , . -  
 « ( ) 200\_ » -  
 [51]: ( -  
 : ( -  
 ) — ; ( ;  
 ( , );  
 ( -  
 ), ( );  
 ( -  
 , , -  
 , , -  
 , -  
 , -





# 3

## Розділ

---

### МЕТОДОЛОГІЧНІ ЗАСАДИ СТАТИСТИЧНОГО ДОСЛІДЖЕННЯ СТАНУ, ЕФЕКТИВНОСТІ ФУНКЦІОНУВАННЯ І ТЕНДЕНЦІЙ РОЗВИТКУ МАЛОГО ПІДПРИЄМНИЦТВА НА МАКРО-ЕКОНОМІЧНОМУ ТА РЕГІОНАЛЬНОМУ РІВНЯХ

#### 3.1. Основні напрямки вдосконалення сучасної системи статистичної оцінки рівня і тенденцій розвитку малого підприємництва в Україні

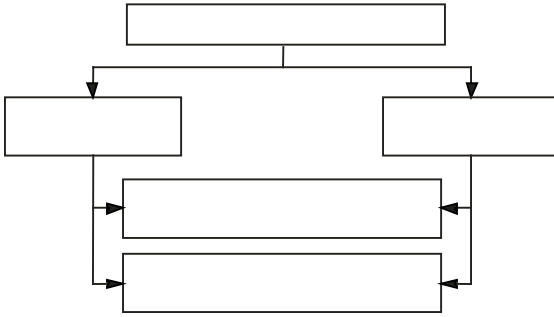
---

- 1)
- 2)

( ( );

( ).

( .3.1).



. 3.1.

- ✓
- ✓
- ✓

)

- ✓
- ✓

« » 14.06.95 [62].  
22.11.94 288  
( ) ( )  
« »



1.

( )

[50; 51].

2.

( )  
[50; 51].

3. , , ,  
-  
,

4. ). (

, , ( ),

( )

• : ( );

• , ;

• ( );

• ( );

( ),

.

,

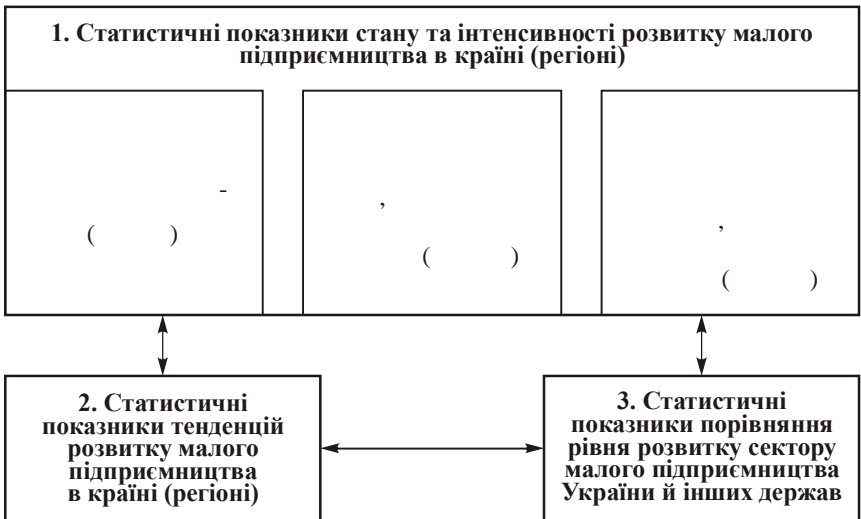
,

( ).





. 3.2.

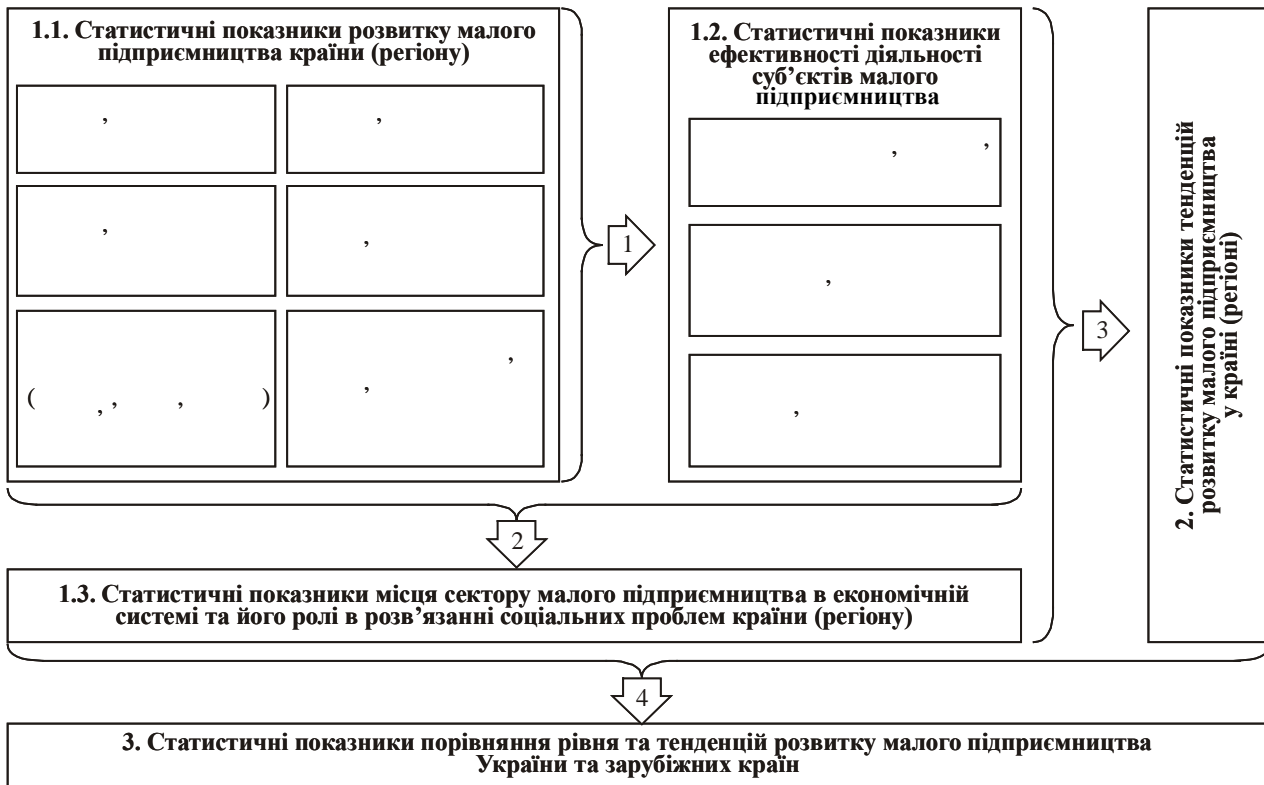


. 3.2.

( ) [66, . 130]

, — , -  
 , , -  
 , , -  
 . , -  
 , ( ) -  
 : , -  
 • 1- , , -  
 , , -  
 , , -  
 . -  
 ; , -  
 • 2- ; -  
 ; -  
 • 3- ; -  
 , -  
 ( ). -  
 ( ), -  
 ( ). -  
 : ; -  
 , , ; -  
 ; -  
 ; -

( .3.3).



. 3.3.

, ( )







• , ; -  
 • , ; -  
 • ( ), ; -  
 • , ; -  
 ( ) ( ), ; -  
 • , ; -  
 • , ; -  
 • , ; -  
 • , ; -  
 ( ), — -  
 • , ; -  
 • , ; -  
 ( ). ( ), ; -  
 • , ( ). ; -  
 • , ; -  
 • , ; -  
 • — , ; -



, ( ) .  
 ,  
 .  
 «  
 ».  
 ,  
 ,  
 .  
 ,  
 ✓ ;  
 ✓ ;  
 ✓ ( ) ;  
 ,  
 ( ) ,  
 ,  
 , , , - ,  
 , , .  
 , , ,  
 , , ,  
 , , ,  
 10 : 1 , 1—2 , 3—5 , 6—10 ,  
 , , , ,  
 :

, 12 . -  
 , , ;  
 12 , -  
 , 50 , -  
 ;  
 ; 1 ; 2—5 ; 6—10 ; 11—20  
 ; 21—50 . -  
 :  
 19 , 20—49 [71, c. 75]. : 1—4 , 5—9 , 10—  
 ( )  
 :  
 , , -  
 , , -  
 , , -  
 , . -  
 ,

3.1

3.1

**ВИХІДНІ ДАНІ, ПОТРІБНІ ДЛЯ ПРОВЕДЕННЯ ВІДПОВІДНОГО  
ЕКОНОМІКО-СТАТИСТИЧНОГО АНАЛІЗУ НА БАЗІ ЗАПРОПОНОВАНОЇ  
СИСТЕМИ ПОКАЗНИКІВ [розроблено авторами]**

/			
	<b>Реквізитна частина</b>		
1		1- ( - ), 1-	2( )
2	: , - , , - ( )	1- ( - ) 1-	2( )
3	( ) -	1- ( - ) 1-	2( )
3.1	( )	1- ( - )	2( )
3.2	) ( -	1- ( - )	2( )
4	) (	1- ( - ) 1-	2( )

1	2	3	4
5	( - )	1- ( - )	2( )
6	- -	1- ( ) ( - - )	
7	- - -	1- ( ) ( , - - )	
8	( , , , - - - - - )		
9	- , - , %		
10	, - - , -	1- ( - )	
11	- ,	1- ( - ) 1-	2( ) — .
	<b>Основна частина</b>		
1	- , :	1- ( ) 1-	2( ) — .
1.1	- ,	1- ( - ) ( )	2( ) — .

1	2	3	4
1.2	( ) , - - -	( 1- )	
1.3	, - ,		
1.4	- ,		2( )
1.5	( ) , - - - -	( 1- )	2( )
1.6	( , , ) , - - - -	( 1- ) — .	— 2( ) .
2	, , , - - - -		
3	, , : - - -	( 1- )	2( )
3.1	, - -	( 1- ) — .	
3.2	( ) , - -	( 1- )	
3.3	, - , - -		
3.4	- ,		

1	2	3	4
3.5	( , ) -		
4	( : ), "	1-	
4.1	, :	1-	
4.1.1	,		
4.1.2	:		
4.1.2.1	, .	1-	2( )
4.1.2.2	, .	1-	2( ) —
4.1.2.3	, .	1-	2( )
4.2	-	1-	
4.3	, .	1-	
4.4	- , .	1-	
5	( : ), ,	1-	
5.1	, .	1-	
5.2	, .	1-	
5.3	, ., , :	1-	
5.3.1	- , .		
5.4	( ) , : , ., ,	1-	
5.4.1	- ( ), .	1-	
5.5	,	1-	

1	2	3	4
6	( , ),	1- ( 2- ) -	2( )
6.1	( , - ) , .	1- ( 2- ) -	
6.2	( , ) ,	2-	
7	- - , .	2-	
8	... : ' ,	2-	
8.1	, .	( 1- ) 2-	2( )
8.2	, .	( 1- ) 2-	2( )
8.3	, . -	( 1- ) 2-	2( )
8.4	, .	( 1- ) 2-	2( )
8.5	, .	( 1- ) 2-	2( )
8.6	( , ) , .	2-	2-
9	( , , , ) , .		2( )
10	( - - ) , , .	2-	2( )
11	, , .		
12	- , , .		
12.1	, - - , .	2-	

1	2	3	4
12.2	.	1- ( ) 2-	
13	( , ), . -	1- ( ) -	
14	( , ), . -	1- ( ) -	
15.1	( , ), . -		
15.2	( , ), . -		
16.1	, ( ) , . -		
16.2	( , , ) ( ) , . -		
16.3	( )	1- ( ) -	
17	, - ; . , -	1- ( ) -	2( )
17.1	, . ; :	1- ( ) -	
17.1.1	, .	1- ( ) -	
17.1.2	.	1- ( ) -	
17.2	— , . -		

, : ,  
 , [9, .12].  
 . 3.1,  
 —  
 ( ). , ,  
 ( ) ( , ),  
 — ( , ) ( ,  
 ; — , , , , ,  
 1- ( )  
 ( , ) ,  
 . 3.1,  
 10 . ;  
 ( )  
 ( ), , ,  
 ( ).

# 4

## Розділ

---

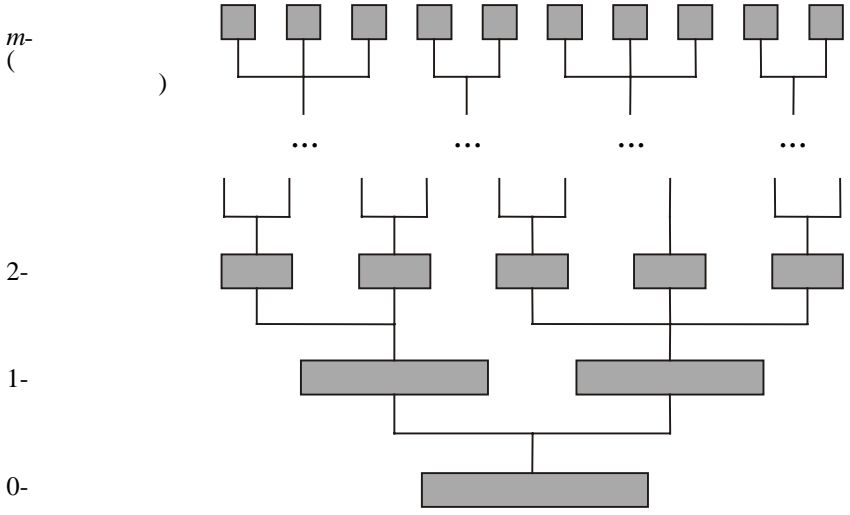
### СТАТИСТИЧНЕ ДОСЛІДЖЕННЯ СТАНУ І ТЕНДЕНЦІЙ РОЗВИТКУ МАЛОГО ПІДПРИЄМНИЦТВА В РЕГІОНАХ УКРАЇНИ З ВИКОРИСТАННЯМ МЕТОДІВ БАГАТОВИМІРНОЇ КЛАСИФІКАЦІЇ

#### 4.1. Методологічні засади багатовимірного порівняльного аналізу

---

- 1) , , , , — , - , -
- 2) , ; -
- 3) , , , , -
- 4) ( — ); , — , -
- , -

( ). , , -  
 , -  
 :  
 , -  
 ,  
 (m- ) , , -  
 ( , , ) ,  
 -  
 -  
 . m-1 1 , m-  
 ( , , ) ,  
 , -  
 ).  
 , -  
 -



. 4.1.

.4.1, ,

*m-*

« »  
».  
« ' ».

[38].

1)

2)

3)

$$\Phi = \{\phi_1, \phi_2, \dots, \phi, \dots, \phi_m\},$$

$m$  —

$$(\quad, \quad),$$

$$\Omega = \{\omega_1, \omega_2, \dots, \omega_j, \dots, \omega_n\},$$

$n$  —

$n \times m$ :

$$X = \begin{bmatrix} x_{11} & x_{12} & \dots & x_{1i} & \dots & x_{1m} \\ x_{21} & x_{22} & \dots & x_{2i} & \dots & x_{2m} \\ \dots & \dots & \dots & \dots & \dots & \dots \\ x_{j1} & x_{j2} & \dots & x_{ji} & \dots & x_{jm} \\ \dots & \dots & \dots & \dots & \dots & \dots \\ x_{n1} & x_{n2} & \dots & x_{ni} & \dots & x_{nm} \end{bmatrix},$$

$m$  —

;

$n$  —

,

;

$x_{ji}$  —

$j$ -

$j$ -

$$X_j = |x_{j1}, x_{j2}, \dots, x_{ji}, \dots, x_{jm}|.$$

$$X_i = |x_{1i}, x_{2i}, \dots, x_{ji}, \dots, x_{ni}|,$$

$X_j$

$X_j$

(

).

$$X_j = |x_{j1}, x_{j2}, \dots, x_{ji}, \dots, x_{jm}|$$

$$Z_j = |z_{j1}, z_{j2}, \dots, z_{ji}, \dots, z_{jm}|$$

$j$ -

:

$$G_j = \frac{1}{m} \sum_{i=1}^m z_{ij},$$

$G_j = \frac{1}{m} \sum_{i=1}^m z_{ij}$  ,  
 $z_{ij} = \frac{1}{m} \sum_{i=1}^m z_{ij}$  ,  
 ( ) ,  
 , ( )  
 , ,  
 ( )  
 , ,  
 :

$$G_j = \sum_{i=1}^m z_{ij} d_i,$$

$$d = \sum_{i=1}^m d_i = 1.$$

$$G = |G_1, G_2, \dots, G_n|,$$

$G_j$   
 $G_j$   
 $j$  ,  
 ,  
 ,  
 ,  
 ,  
 :

- 1) ;
- 2) ;
- 3)  $d_i$ ;
- 4) .

, —

$G_j$  ,

, , , , , , ( , ).

, .

$G_j$  [37].

, —

, , .

## 4.2. Загальні принципи визначення рейтингів

---

, -

, , , , .



$R_{\min}$   $R_{\max}$ ,

- 1)
- 2)
- 3)
- 4)

$x_{ij}$  ,  
 $x^{\max}$ ;  
 $x^{\min}$ ;  
 $\bar{x}$  ;  
 ( ) 0 .

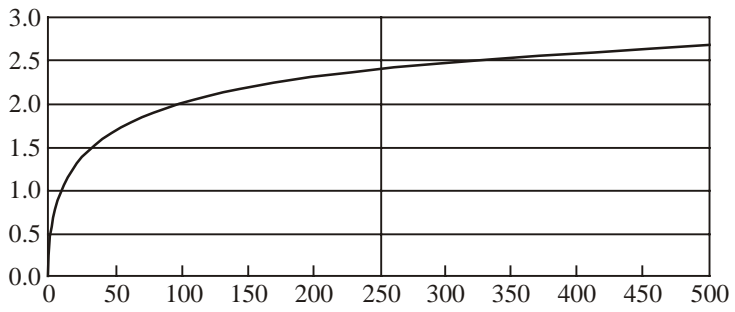
),  $\frac{x_{ij} - a}{q}$  (  $q$  —  
 $\frac{x_{ij}}{a}$  .  
 ) (

( , , [21, . 10—11]).

) :  $z_{ij( )} = \frac{x_{ij} - \bar{x}}{\sigma_i}$  ;



$(x_i^{\max} - x_{ij})$        $z_{ij}$       min  
 $0$        $1$       ,  
 $1$   
 ,      ,      :  
 -      ,      .  
 ,      ,  
 (      ,      ).  
 ,  
 ,      ,  
 ( . 4.2).  
 ,  
 (       $x_i^{\max} > 250$ ),  
 $x_{ij}$ ;  $x_i^{\max}$        $x_i^{\min}$  ( . 4.2).  
 , —  
 ,      ,



. 4.2.

:

$$: z_{ij}(\ ) = \frac{\log x_{ij} - \log x_i^{\min}}{\log x_i^{\max} - \log x_i^{\min}};$$

$$: z_{ij}(\ ) = \frac{\log x_i^{\max} - \log x_{ij}}{\log x_i^{\max} - \log x_i^{\min}}.$$

1)

2)

$$\frac{x_{ij}}{a},$$

⋮

$$) \quad : z_{ij( )} = \frac{x_{ij}}{x_i^{\max}} ;$$

$$) \quad : z_{ij( )} = \frac{x_i^{\min}}{x_{ij}} .$$

*j*- ,

0 1.

$$\frac{x_{ij}}{x^0},$$

0.

*j*- ,

$$\frac{x_{ij}}{x^0} \Rightarrow 1;$$

$$\frac{x_{ij}}{x^0} \Rightarrow \max,$$

«

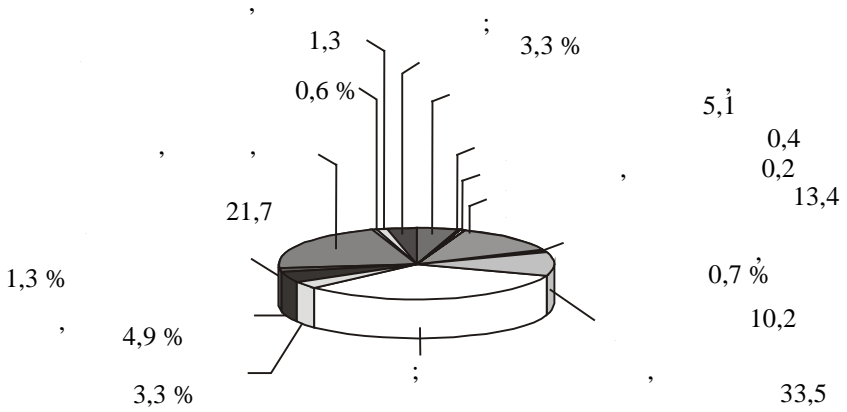
».





✓  
✓

» « ;  
2006 :



. 4.4.

2006 .

80 %

10 %. 2002  
80 %

(  
150 %.  
»

— 2006 . . 4.1.

2002

4.1

**РЕЙТИНГИ ВИДІВ ЕКОНОМІЧНОЇ ДІЯЛЬНОСТІ ЗА РІВНЕМ РОЗВИТКУ  
СЕКТОРУ МАЛОГО ПІДПРИЄМНИЦТВА У 2002 — 2006 рр.**

	2002	2003	2004	2005	2006
	9	8	7	7	7
	14	14	14	14	14
	13	12	13	13	13
	2	3	3	3	3
	11	10	11	11	10
	3	4	2	2	2
	4	2	5	5	5
	10	9	10	10	9
	5	5	4	4	4
	8	7	6	6	6
	1	1	1	1	1
	6	13	9	9	12
	12	11	12	12	11
	7	6	8	8	8



( . 4.3)

[37].

«  $P_0 = |z_{01}, z_{02}, \dots, z_{0i}, \dots, z_{0m}|$ ,  $z_{0i} =$  ( ) — ( )

$$C_{j0} = \sqrt{\sum_{i=1}^m (z_{ij} - z_{0j})^2}$$

$C_{j0}$  — ;  $z_{ij}$  — ;  $z_{0j}$  — ;  $C_{j0}$

$$G_j^* = \frac{C_{j0}}{C_0}$$

- 1)
- 2)

0.

0;

$$\left( \begin{array}{c} \dots \\ \dots \end{array} \right) \quad \left( \begin{array}{c} \dots \\ \dots \end{array} \right)$$

0

$$G_j^* = \frac{C_{j0}}{C_0}$$

$$G_j = 1 - G_j^* = 1 - \frac{C_{j0}}{C_0}$$

1989

[38].

$$C_{j0} = \left[ (Z_j - P_0) (Z_j - P_0)^T \right]^{1/2},$$

$$\begin{array}{l} C_{j0} \\ Z_j^j \\ j \\ 0 \\ \end{array}$$

3 ( ),

— + ,

$d = b\sqrt{m}$   $b = 2$  ( — 2 .

( ) ,  $Z_j$

0 1.

$0 = - , - , \dots , - , - ,$

»),  $C_0 = 2a\sqrt{m}$ ,  $m = \frac{2}{3}$  ( «

0. ,

:

$G_j = \frac{C_{j0}}{|C_0|}$ .

,  $G_j$  , 1

, ( , ),

$0 = , , \dots , , ,$   $1 - G_j$ .



**РЕЙТИНГ РЕГІОНІВ УКРАЇНИ ЗА РІВНЕМ  
РОЗВИТКУ ПІДПРИЄМНИЦТВА У 2000 - 2007 рр.**

	2000	2001	2002	2003	2004	2005	2006	2007
	8	7	6	6	6	6	6	7
	17	13	12	13	14	16	15	15
	23	24	23	24	23	23	22	20
-	3	3	3	3	3	3	2	2
	1	1	1	1	1	1	1	1
	18	18	19	20	16	18	17	17
	15	15	14	14	12	11	12	12
	5	6	7	7	7	8	8	8
-	16	14	15	15	20	19	20	19
	7	9	9	8	8	7	7	6
	21	19	16	22	22	22	23	23
	12	8	10	11	10	9	10	11
	2	4	4	4	4	4	5	4
	10	10	8	9	9	10	9	9
	6	5	5	5	5	5	4	5
	11	11	11	10	11	12	11	10
	24	23	20	18	15	15	18	21
	14	12	13	12	18	20	19	18
	25	25	25	25	25	25	24	24
	4	2	2	2	2	2	3	3
	9	16	17	17	17	17	16	16
	20	22	22	19	19	13	14	13
	13	17	18	16	13	14	13	14
	22	20	21	23	24	24	25	25
	19	21	24	21	21	21	21	22

, , , -  
 , , , -  
 , -  
 ( 20 2000 . 13 2007 . )  
 ( 9 16- ) .  
 -  
 . : 1  
 -  
 2000 . 2007  
 «  
 », -  
 , -  
 ( — — ),  
 ( -  
 ) . -  
 , ( -  
 ) : 2  
 -  
 , 2000 . -  
 ; -  
 ( 2002 . — ) ; -  
 ( ) -  
 , -  
 , , -  
 — , -  
 . : 3  
 -  
 2006 .  
 ( 2000 . , 2006 . -  
 ) . -

— , . ( )

, ( , 2007 ).

:4 2000—2007 .

2000 . ,

( ) .

2007 . ( 2000 .—

2007 . 19- 2000 . 16-

:5

, 2007

2007. 2000 . ,

( 10- 2000 ). — 12-

( 2007 . ) 2000),

( , )

**: 6**

2001 ., ' — 2002 : 2000 2006 ., 11- —  
 2007 .  
 ,  
 ), — ( 13-  
 ( 12- );  
 ( 2007 .),  
 ( 2007 .), '  
 ( ) ).  
 ( ) ,  
 ,  
 .

**: 7**

2000 2001 . 2006 .  
 2007 .  
 .  
 ,  
 ( ' )  
 ( ' ) ).  
 ( ' )  
 ( ' ) ),  
 .  
 ( 2007 .).

**: 8**

, 2000 .  
 , 2007.  
 ,  
 .  
 , 2007 .  
 ,  
 .

2007 .

2000 . ( , ) ( )

2007 . 10- 2000 .

12 14- 11 14- . ( , )

2007 . 2000 .

2003—2005 . ( 14- , ), 2007 .

15- 2000 . 2005 .

2003 . — 2007 .

11- : 2000—2007 : 10

10- — 2007 . 11- 2000 .

2000 . , 2007), ( , )

( , , ) .

2003 . 2004 . — 2006 . 2006—2007 . 2005 —

( 10- 2003). , -  
 — 11- -  
 , 10- -  
 . : **II** -  
 2000—2007 . 9—11- -  
 . , ( 2005 . ) 11- ; -  
 ( 2007 . ). -  
 . , ( 16- -  
 2000 . 10- — 2007) ( 11- 2000 . 8- -  
 2007). 11- -  
 , , -  
 , — ; -  
 ; — -  
 , 2000—2007 . -  
 , 25- , -  
 . : **12** -  
 . , -  
 15- 2000 . 12- — 2007 . -  
 11- -  
 2005 . -  
 2007 . 11- , -  
 (14- — 2000 . ), 14- -  
 (20- 2000 . ), -  
 19- 2000 , . -  
 (20- 2000 . ). -  
 , — -  
 , 2007 . 14- 2000 .. -

(21- 2007 . ( 16- 2000) -  
23- ). 20

( 16 19- ), -  
-

**: 13**

20- 2000 . 13- 2007. -  
2005 .. -  
, : 19- 2004 . 13- 2005. -

(15- 2007 . 19- 2000), -  
( 16 13- ), -  
, ( 23 21- ), 15 11- -

15- ) ( 18 -  
) ( 21 18- -  
) .

17- 2007) (12- 2000 .  
2000 . 18- 2007). (17-  
13- ,

**: 14**

2000, 2004 2006 ., 18- 2000—2007 .: 13-  
2007 . 2002 . 14- 2007. 2006.

« » -  
« ».

— 19- 2000 . 15- 2007; — 10-

13- 15- . 17 -  
, 15 13- — -

(19- ,  
, 2002 . 11- 2007),  
(13- 2007 . 10- 2000).  
. : 15  
2000—2007 . 15-  
2007 . 2000  
( , 2002 ., 12-  
, )  
, (11-  
), (12-  
(14- ).  
2007; — 15- 2000 . 12- —  
20 17- .  
( 15 17- ) — 14-  
, ,  
2007 . 10-  
. : 16  
« » 2000 . ,  
, 2001—2007 .  
16—17- .  
, — ,  
2000 . 14- 2001 . 2007 .  
, 16- . ,  
2000 . 20- 2007 —  
— 15 16-  
(21- )  
, 2007 .

17- ) (19- 2007 ) ( 18 )

17- ) — 14 13- :17

— 2007 . 2000 .

2003 ., (20- ). ( 2007 )

12- 2000 . 19- 2001 . 18-

2007).

15- 2007; 19- 2000 .

, 2007 . 17- (19- —

2000); — 22 16- ( 23 , 16- ) .

, —

, 2007 .

. :18

2000 . 20- 14- 2005, 2007 .

18- .

(14- , 2000 . 16- 2007),

( 9 11- ) .

( 8 12- ,

, ( 14 18- ),

( 16 20- ) .

( 13 2000 . 16- 2007)

( 17 20- ) . ,

(16) (11), 2007 . (12), 18- .

- . : 19

15- 2002—2003 . 19- 2007 .  
 — 20- , 2004 2006 .

12- 2000 . 18- 2007), 13 ( 23- ) (

13- ). ( 15

14- , , -

16- 2000). (12- 2007 . , 18- ,

(19- 2007 .). : 20

« 20- . —

22- (2006 .). 2000—2007 .

23- , , -

(21- 2000 . 24- 2007) ( 18 21- ). -

(23- 2007 .). -

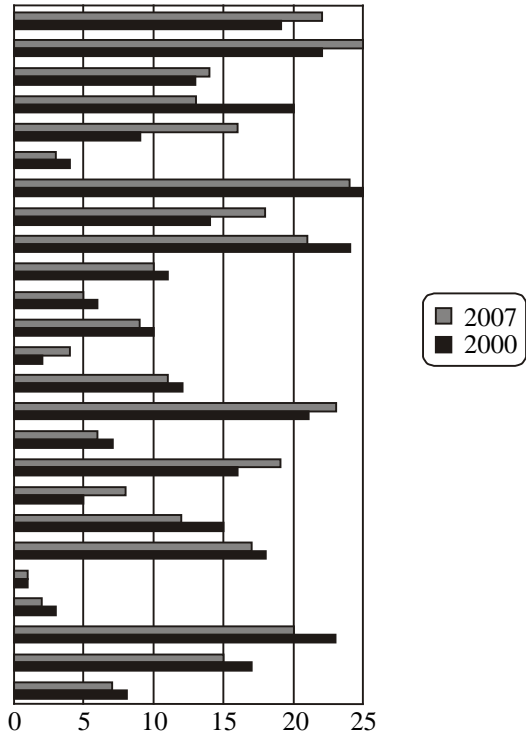
(22- 2000 . 23- 2000)  
 — 15 12- .

12- 20- . -

: 21

15- 24- 2000 21- 2007.  
 2005 . 2005 .  
 2005 .), (13- (15- ),  
 (15- ).  
 2007 .). 22- 2000 . (15-  
 2007 .), (17- (22- )  
 (17- ). : 22  
 22- 2000 . 2007 .  
 2002 . (24- ).  
 2000 . 23- 2007), (17-  
 19- 2007 22 21- 21- 2000 .  
 (20- 2007 . 18- 2000)  
 24- (21- )  
 (18- ). : 23  
 2003 . 22—23  
 16- 2002 . ( )  
 2007 . 25- 15- 2003 .  
 10 . 9-

2002 . 22- 2007 .  
— 2007 . 24- -  
(22- 2000 .). -  
— 15- 2007 .  
(20- ), (22- ),  
(20- ). : 24  
2005 . 25-  
2006—2007 . 24-  
. —  
( 20- 2000 . 17- 2007) -  
2007). ( 20- 2000 . 18-  
: 22- , -  
; 24- -  
, 25- , -  
. : 25  
2000 . 20- 2001 .  
. .  
25- , -  
, , -  
— -  
22- .  
2000 . 18- -  
2003 . 18- 10- 2007 .  
2007 . .4.5. 2000  
, , -  
. , -  
— -



.4.5.

2000 2007

# 5

## Розділ

---

### ПОРІВНЯЛЬНИЙ АНАЛІЗ РІВНЯ ТА ПЕРСПЕКТИВНОСТІ РОЗВИТКУ МАЛОГО ПІДПРИЄМНИЦТВА В ТЕРИТОРІАЛЬНОМУ РОЗРІЗІ

5.1. Порівняльний аналіз на основі загального  
індикатора рівня і перспективності розвитку  
малого підприємництва

---

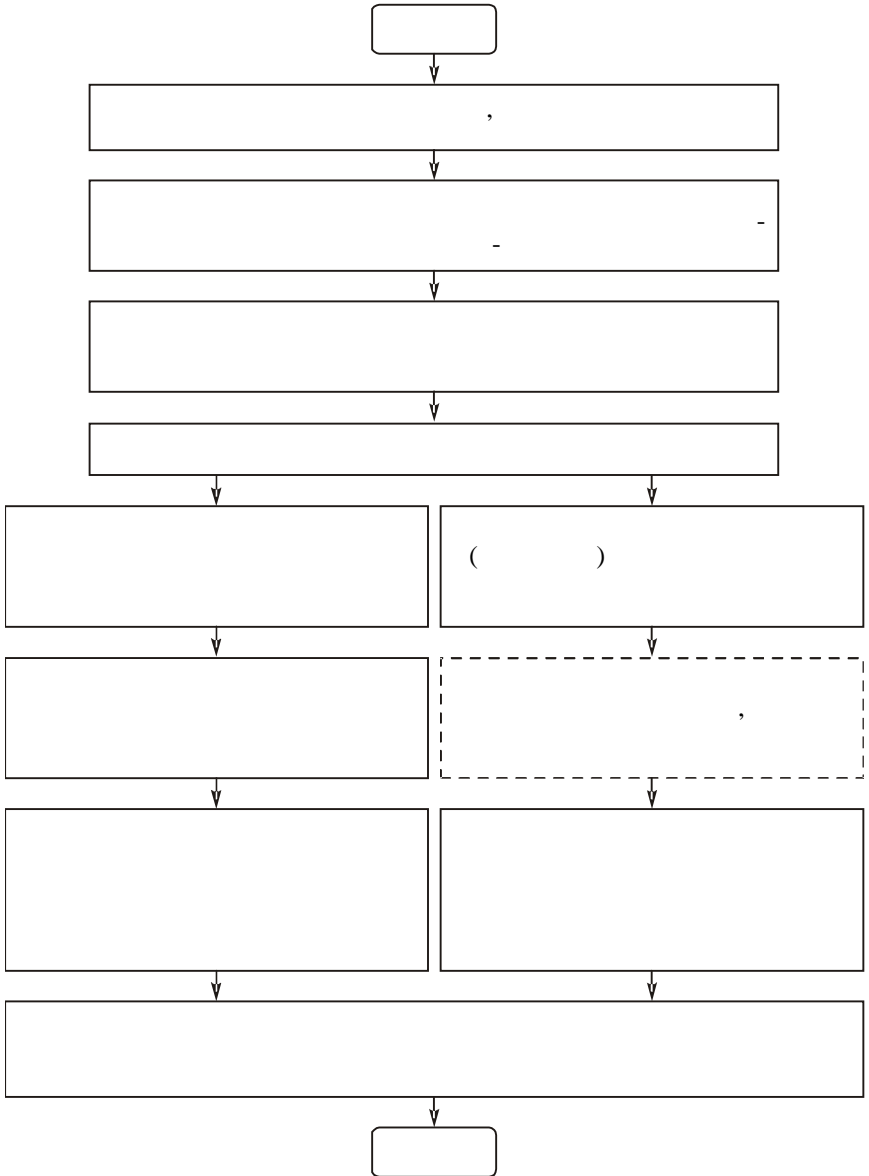
« »

»

( )

.5.1.

загальний індикатор рівня та перспективності розвитку ма-  
лого підприємництва в регіоні (ЗІРПМП),



. 5.1.



5.1.

5.1

**БАЗОВІ ПОКАЗНИКИ ДЛЯ ПОБУДОВИ ЗІРПМП**

	<b>(ІРМП) — I<sub>1</sub></b>		k1
			k2
			k3
			k4
	<b>(ІЕФСМП) — I<sub>2</sub></b>		k5
			k6
			k7
			k8

-		,	-	-
,		,	,	k9
-		,	,	
-		, %		k10
-			, %	
	(IMCMII) — I <sub>3</sub>			k11
		, %		
		,		k12
		, %	-	
-		,	,	k13
-		, %	,	
	(IIIPMII) — I <sub>4</sub>		, %	k14
			-	k15
		, %	-	
			-	k16
		, %	-	

,

,

,

1000

(S — ) : k'1 = k1\*1000/S, k'3 =

= k3\*1000/S, k'4 = k4\*1000/S. , k7

,

k'7 = 1/k7.

i- j- (x<sub>ij</sub>) -

. 1.



$$\omega_j = \sum_{t=1}^N l_{jt} / \sum_{t=1}^N \sum_{j=1}^m l_{jt},$$

$l_{jt}$  —  $j$ -  
 $(t = 1, 2, \dots, N; j = 1, 2, \dots, m)$ .  $t$ -  $j$ - ;  
 $j = 1$ .

$k_j$  :  
 $1$  ( ):

$$\begin{aligned}
 1 &= 2 = 36 / 157 = 0,23; \\
 3 &= 45 / 157 = 0,29; \\
 4 &= 40 / 157 = 0,25;
 \end{aligned}$$

$2$  ( ):

$$\begin{aligned}
 5 &= 8 = 26 / 111 = 0,23; \\
 6 &= 31 / 111 = 0,28; \\
 7 &= 28 / 111 = 0,26;
 \end{aligned}$$

$3$  ( ):

$$\begin{aligned}
 9 &= 39 / 155 = 0,25; \\
 10 &= 11 = 45 / 155 = 0,29; \\
 12 &= 26 / 155 = 0,17;
 \end{aligned}$$

$4$  ( ):

$$\begin{aligned}
 13 &= 24 / 99 = 0,24; \\
 14 &= 26 / 99 = 0,26; \\
 15 &= 18 / 99 = 0,18; \\
 16 &= 31 / 99 = 0,32;
 \end{aligned}$$

$j$  :  $j$  -

$$\begin{aligned}
 1 &= 157 / 522 = 0,30; \\
 2 &= 111 / 522 = 0,21; \\
 3 &= 155 / 522 = 0,30; \\
 4 &= 99 / 522 = 0,19.
 \end{aligned}$$

$$\begin{aligned}
 i &= 0,23 * z_{i1} + 0,23 * z_{i2} + 0,29 * z_{i3} + 0,25 * z_{i4}; \\
 i &= 0,23 * z_{i5} + 0,28 * z_{i6} + 0,26 * z_{i7} + 0,23 * z_{i8}; \\
 i &= 0,25 * z_{i9} + 0,29 * z_{i10} + 0,29 * z_{i11} + 0,17 * z_{i12}; \\
 i &= 0,24 * z_{i13} + 0,26 * z_{i14} + 0,18 * z_{i15} + 0,32 * z_{i16}.
 \end{aligned}$$

$$i = 0,30 * i_1 + 0,21 * i_2 + 0,30 * i_3 + 0,19 * i_4.$$

. 5.2.

5.2

**ЗНАЧЕННЯ ІНТЕГРАЛЬНИХ ІНДИКАТОРІВ, РОЗРАХОВАНІ  
ДЛЯ ТЕРИТОРІАЛЬНИХ ОДИНИЦЬ ХАРКІВСЬКОЇ ОБЛАСТІ**

					<b>ЗІРПМП</b>
.	0,9273	0,6105	0,7859	0,5386	<b>0,7445</b>
:					
	0,0697	0,3285	0,2466	0,4528	<b>0,2499</b>
	0,2627	0,4499	0,4407	0,5641	<b>0,4127</b>

					<b>ЗІРПРПІІ</b>
	0,2005	0,3452	0,4095	0,4862	<b>0,3479</b>
	0,3815	0,4112	0,6595	0,4403	<b>0,4823</b>
	0,3336	0,3807	0,5080	0,5977	<b>0,4460</b>
	0,2192	0,1722	0,1978	0,5076	<b>0,2577</b>
	0,2892	0,4067	0,3457	0,5637	<b>0,3830</b>
	0,4579	0,6607	0,6741	0,6729	<b>0,6062</b>
	0,4161	0,4774	0,5722	0,5220	<b>0,4959</b>
	0,3793	0,3717	0,5075	0,5540	<b>0,4494</b>
	0,2300	0,4483	0,5116	0,5628	<b>0,4235</b>
	0,3450	0,4971	0,5695	0,5683	<b>0,4867</b>
	0,4404	0,4655	0,7144	0,6940	<b>0,5760</b>
	0,3001	0,7165	0,3052	0,5891	<b>0,4440</b>
	0,3570	0,5747	0,2113	0,6721	<b>0,4189</b>
	0,3268	0,3433	0,3988	0,4451	<b>0,3743</b>
	0,2986	0,5230	0,5365	0,3506	<b>0,4270</b>
	0,3118	0,4270	0,4391	0,5843	<b>0,4260</b>
	0,3907	0,3836	0,5329	0,5293	<b>0,4582</b>
	0,3621	0,5458	0,4876	0,7293	<b>0,5081</b>
	0,3529	0,5733	0,6326	0,4810	<b>0,5074</b>
	0,2705	0,3285	0,4816	0,1746	<b>0,3278</b>
	0,2717	0,5819	0,4503	0,5121	<b>0,4361</b>
	0,3762	0,4755	0,6780	0,4588	<b>0,5033</b>
	0,2209	0,6063	0,5178	0,4246	<b>0,4296</b>
	0,4415	0,6915	0,6052	0,7423	<b>0,6003</b>

5.3)

( .  
-

5.3

**РАНЖИРУВАННЯ ТЕРИТОРІАЛЬНИХ ОДИНИЦЬ  
ХАРКІВСЬКОЇ ОБЛАСТІ ЗА ЗНАЧЕННЯМИ  
ІНТЕГРАЛЬНИХ ОЦІНОК**

					<b>ЗІРПРМІІ</b>
.	1	4	1	14	<b>1</b>
:					
	28	26	26	23	<b>28</b>
	23	15	19	10	<b>21</b>
	19	27	21	20	<b>24</b>
	27	23	22	19	<b>25</b>
	7	18	5	25	<b>10</b>
	14	21	14	6	<b>13</b>
	26	28	28	18	<b>27</b>
	20	19	24	11	<b>22</b>
	2	3	4	4	<b>2</b>
	5	12	8	16	<b>8</b>
	8	22	15	13	<b>12</b>
	24	16	13	12	<b>19</b>
	13	11	9	9	<b>9</b>
	4	14	2	3	<b>4</b>
	17	1	25	7	<b>14</b>
	11	7	27	5	<b>20</b>

					<b>ЗІРПРМІІ</b>
	15	24	23	24	<b>23</b>
	18	10	10	27	<b>17</b>
	16	17	20	8	<b>18</b>
	6	20	11	15	<b>11</b>
	10	9	16	2	<b>5</b>
	12	8	6	21	<b>6</b>
	22	25	17	28	<b>26</b>
	21	6	18	17	<b>15</b>
	9	13	3	22	<b>7</b>
	25	5	12	26	<b>16</b>
	3	2	7	1	<b>3</b>

1000

$$m = 1 + 2,30259 \lg n,$$

$m$  —

;  $n$  —

$$m = 1 + 2,30259 \lg 28 = 4,3322 \quad 4.$$

( 5.4).

✓

—

✓

—

✓

—

✓

V —

**ГРУПУВАННЯ ТЕРИТОРІАЛЬНИХ ОДИНИЦЬ ХАРКІВСЬКОЇ  
ОБЛАСТІ ВІДПОВІДНО ДО РІВНЯ ТА ПЕРСПЕКТИВНОСТІ  
РОЗВИТКУ В НИХ МАЛОГО ПІДПРИЄМНИЦТВА**

		0,621-0,745	0,7445
		0,497-0,621	0,6062
			0,6003
			0,576
			0,5081
			0,5074
			0,5033
		0,373-0,497	0,4959
			0,4867
			0,4823
			0,4582
			0,4494
			0,446
			0,444
			0,4361
			0,4296
			0,427
			0,426
		0,373-0,497	0,4235
			0,4189
			0,4127
			0,383
			0,3743
	V	0,249-0,373	0,3565
			0,3479
			0,3278
			0,2577
			0,2499



( 5.5).

5.5

**ГРУПУВАННЯ ТЕРИТОРІАЛЬНИХ ОДИНИЦЬ ХАРКІВСЬКОЇ ОБЛАСТІ  
ВІДПОВІДНО ДО РІВНЯ ТА ПЕРСПЕКТИВНОСТІ РОЗВИТКУ  
МАЛОГО ПІДПРИЄМНИЦТВА НА ОСНОВІ МЕТОДІВ  
КЛАСТЕРНОГО АНАЛІЗУ**

	-						
.	_1		1	4	1	14	1
:							
	_15		4	14	2	3	4
	_28		3	2	7	1	3
	_10		2	3	4	4	2
	_22		10	9	16	2	5
	_14		13	11	9	9	9
	_11		5	12	8	16	8
	_21		6	20	11	15	11
	_12		8	22	15	13	12
	_7		14	21	14	6	13
	_23		12	8	6	21	6
	_26		9	13	3	22	7
	_6		7	18	5	25	10



**ГРУПУВАННЯ ТЕРИТОРІАЛЬНИХ ОДИНИЦЬ ХАРКІВСЬКОЇ ОБЛАСТІ  
ВІДПОВІДНО ДО РІВНЯ ТА ПЕРСПЕКТИВНОСТІ РОЗВИТКУ МАЛОГО  
ПІДПРИЄМНИЦТВА НА ОСНОВІ МЕТОДІВ КЛАСТЕРНОГО АНАЛІЗУ**

	-						
.	_1		1	4	1	14	1
:							
	_15		4	14	2	3	4
	_28		3	2	7	1	3
	_10		2	3	4	4	2
	_22		10	9	16	2	5
	_14		13	11	9	9	9
	_11		5	12	8	16	8
	_21		6	20	11	15	11
	_12		8	22	15	13	12
	_7		14	21	14	6	13
	_23		12	8	6	21	6
	_26		9	13	3	22	7
	_6		7	18	5	25	10
	_16		IV	17	1	25	7
	_17	11		7	27	5	20
	_27	V	25	5	12	26	16
	_25		21	6	18	17	15
	_19		18	10	10	27	17
	_24		22	25	17	28	26
	_5		27	23	22	19	25
	_18		15	24	23	24	23
	_4		19	27	21	20	24
	_9		20	19	24	11	22
	_13		24	16	13	12	19
	_20		16	17	20	8	18
	_3	23	15	19	10	21	
	_8	VI	26	28	28	18	27
	_2		28	26	26	23	28





**5.2. Міжнародна рейтингова оцінка місця України в розподілі країн за рівнем розвитку підприємництва**

---



, , 11 .  
 ( , ) —  
 , , , , , -  
 , , - 58 — , -  
 (61 ), (62), (66).  
 90 , — 93, — 97. -  
 , , , -  
 — , -  
 -  
 -  
 48 , , 131 , — 34  
 , 73 , -  
 (45), (47), (51), (38 ),  
 (58), (61), (62), (57),  
 (68), (72). (66), ,  
 18 , , -  
 (31 ), (17), -  
 (49), (17), -  
 (47), (44), (16), -  
 (17), (26), (26),  
 (40). (46 ),  
 — (106 ), 92  
 (123), (102), (123), -  
 (116), (98), (116), -  
 (102),

(93), (86) - (104),  
(89 ).  
(115 ) — « -  
». (128 ), (118),  
(127), -  
(119), (111), -  
(118), (111), -  
(108), (107), -  
(104), (107), -  
(101), (97 ). (97), -  
, . , ,  
, , - , -  
20 . .), : ( , -  
✓ , , ; ,  
✓ ; ; , , -  
✓ ; , , -  
✓ ; ; ;  
✓ ; ; ; -  
✓ , ; , -  
✓ ; , , -  
✓ ; ; , -  
, . , , -  
, , , . -  
, , . -  
, , -



**ВАГА ТРЬОХ ОСНОВНИХ ГРУП СКЛАДНИКІВ НА КОЖНІЙ СТАДІЇ РОЗВИТКУ**

	60	40	20
	35	50	50
	5	10	30
	100	100	100

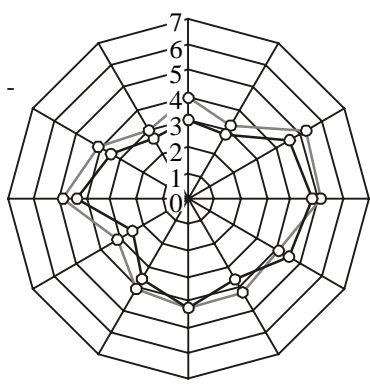
—  
 ,  
 ,  
 ( . 5.8).  
 ,  
 ( )  
 , 70% ,  
 5.8

**ПОРІГ ДОХОДУ, ЩО ВИЗНАЧАЄ СТАДІЮ РОЗВИТКУ**

	( . )
1.	2000
1 2	2000—3000
2.	3000—9000
2 3	9000—17 000
3.	17 000

,  
 « ».  
 ,  
 , « »  
 , « »  
 ,

« — »  
 « »  
 « ».  
 . 3.  
 « » 12  
 . 5.5.



—○—      —○—      ,      1 2  
 . 5.5.

( )  
 ,  
 .  
 - ,  
 . (78), (79)  
 (80).



2005 .

2005 .

2007—2008 . 2001—2002 .

2001 .

2006 .

2006 .

(2001—2004 .)

2005 . 2002 .

2006 .

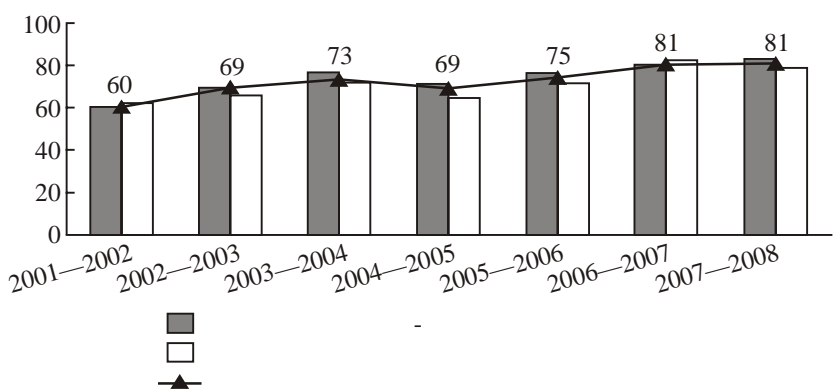
2001—2004 . 2007—2008 .

21 2001—

2002 . 2003—2004 .

( 2001—2004 .).

.5.7.



. 5.7.

2001—2008 .

2001—2004 .

2006 / 2007 .

2007 / 2008 .

— 71.

(110—111

117 ),

2007 .

1) — 83 ( 2006 . — 77);

2) — 82

— 75.

. 5.9.

**РЕЙТИНГ РИЗИКІВ ВЕДЕННЯ БІЗНЕСУ В УКРАЇНІ ТА ЇЇ РЕГІОНАХ у 2007 р.  
(ЗА ДАНИМИ ВСЕСВІТНЬОГО ЕКОНОМІЧНОГО ФОРУМУ)**

	.	.	.	.	.	.	.	.	.	.	.	.	.	.
	8	2	4	9	10	5	12	3	1	7	6	11		
	2	1	2	2	1	1	3	3	2	2	1	2	16,0	1
	1	5	5	3	3	5	5	1	4	3	2	4	16,0	2
/	7	6	10	4	4	2	1	12	8	9	6	3	13,0	3
	3	2	3	1	2	4	2	2	3	1	3	1	12,0	4
	6	4	6	7	7	6	6	8	9	5	9	9	10,0	5
	5	8	6	5	5	7	7	5	7	6	8	5	9,0	6
	10	3	8	8	13	8	8	9	11	10	4	11	5,0	7
	8	11	8	11	11	11	13	5	5	11	7	6	4,0	8
	12	13	4	8	9	10	8	10	6	7	12	8	4,0	9
	4	9	1	6	6	3	4	4	1	4	5	7	3,0	10
	9	12	12	12	8	12	10	12	14	12	13	12	3,0	11
	14	14	13	13	12	13	14	5	12	13	14	12	2,0	12
	13	10	14	14	14	14	12	12	13	13	11	14	1,0	13
	11	7	11	10	10	9	10	11	9	8	10	10	1,0	14

14

.5.9.

4 5-

12

10

4

1, 2 3-

5-

6—8

» «

», «

», «

».

«

».

10

12

9-

1

4

(1 )



**Реєстрація підприємств.**

5.11

5.11

**ПОРІВНЯННЯ УКРАЇНИ З ІНШИМИ КРАЇНАМИ  
ЗА ПРОСТОТОЮ РЕЄСТРАЦІЇ ПІДПРИЄМСТВ**

	10	7,7	5,8
,	27	22,6	13,6
, %	5,5	8,6	4,9
, %	174,2	36,0	19,7

**Одержання дозволу на будівництво.**

( 5.12)

5.12

**ПОРІВНЯННЯ УКРАЇНИ З ІНШИМИ КРАЇНАМИ  
ЗА ПРОСТОТОЮ ОДЕРЖАННЯ ДОЗВОЛУ НА БУДІВНИЦТВО**

	30	23,6	15,4
,	471	257,2	161,5
, %	1901,7	680,4	56,7

**Наймання робочої сили.**

( 100- )

, 100

1—3 ( 5.13).

**ПОРІВНЯННЯ УКРАЇНИ З ІНШИМИ  
КРАЇНАМИ ЗА ПРОСТОТОЮ НАЙМАННЯ  
РОБОЧОЇ СИЛИ**

( 1)	44	36,4	25,7
( 2)	60	48,0	42,2
( 3)	30	32,4	26,3
	45	38,9	31,4
	13	26,3	25,8

**Ресстрація власності.**

( . 5.14).

5.14

**ПОРІВНЯННЯ УКРАЇНИ З ІНШИМИ  
КРАЇНАМИ ЗА ПРОСТОТОЮ  
РЕЄСТРАЦІЇ ВЛАСНОСТІ**

	10	6,0	4,7
,	93	72,1	30,3
, %	2,9	1,9	4,5

**Кредитування.**

10-

( . 5.15).



**Оподаткування.**

( . 5.17).

5.17

**ПОРІВНЯННЯ УКРАЇНИ З ІНШИМИ КРАЇНАМИ  
ЗА РІВНЕМ ПРОЗОРОСТІ ОПОДАТКУВАННЯ**

	99	47,2	13,4
,	848	366,8	210,5
, %	11,5	11,8	17,5
, %	43,3	26,1	24,4
, %	3,7	10,2	3,4
, %	58,4	48,1	45,3

**Міжнародна торгівля.**

( . 5.18).

5.18

**ПОРІВНЯННЯ УКРАЇНИ З ІНШИМИ КРАЇНАМИ  
ЗА ПРОСТОТОЮ ВЕДЕННЯ ЗОВНІШНЬОЕКОНОМІЧНОЇ ДІЯЛЬНОСТІ**

	6	7,1	4,5
,	31	29,7	10,7
, .	1230	1649,1	1069,1
	10	8,3	5,1
,	36	31,7	11,4
, .	1250	1822,2	1132,7

**Забезпечення виконання контрактів.**

( . 5.19).

**ПОРІВНЯННЯ УКРАЇНИ З ІНШИМИ КРАЇНАМИ  
ЗА РІВНЕМ ЕФЕКТИВНОСТІ ПРИМУСОВИХ ЗАХОДІВ  
ЩОДО ЗАБЕЗПЕЧЕННЯ ВИКОНАННЯ КОНТРАКТІВ**

	30	36,4	30,8
,	354	425,2	462,7
, %	41,5	23,4	18,9

**Ліквідація підприємств.**

( . 5.20).

5.20

**ПОРІВНЯННЯ УКРАЇНИ З ІНШИМИ КРАЇНАМИ  
ЗА ПРОСТОТОЮ ПРОЦЕДУР ЛІКВІДАЦІЇ ПІДПРИЄМСТВ**

,	2,9	3,1	1,7
, %	42	13,4	8,4
/ .	9,1	28,3	68,6

1990-



# Література

1. . . . -  
// . — 2003. — 2. — . 11—14. -
2. - . / . . . . / . : -  
, 2000. — 832 . -
3. . . . / . -
4. . — . : , 1999. //
5. „ . . . : . — 1999. — // 2. —  
. 17—18. -
6. . — . :  
, 1994. — 650 . -
7. . -
8. // . — 1999. — 9. — . 148—159. -
9. . . . : . —  
: - « », , 2001. — 277 . -
10. . — . :  
, 2003. — 55 . -
11. . // . . . . : . . . . :  
2000. — . 255—260. -
12. . — . , 1990. -
13. . . . : . — . , 1992. -  
. // . 1999. — . 3. — . 57—62. -

14. . . . — . : , 1992.
15. . . . // — 1998. — 7. — . 24—51.
16. 16.01.03.
17. // . — 1996. — 1—2. — . 118—186.
18. : . . 2004. — . : . 2005.
19. : . . 2007. — . : . 2008.
20. 1999 . : . — ; , 1999. — 260 .
21. // . — 1995. — 3. — . 10—12.
22. : . // . — 1998. — 7. — . 3-24.
23. . „ // . — 2000. — 4. — . 74 — 79.
24. . „ // . — . 6. — . « . », 1999. — . 38—41.
25. . — ., 1994.
26. , . — : . « . », 2005. — 280 .
27. : : : : . — : : : : , 1992. — 861 .
28. . „ . „ : : . / . . . . — . : . , 1999. — 471 .
29. : 2 . . „ . — : . , 1992. — . 1. — 399 .
30. : . . . / . — ., 2001. — 109 .
31. // . — 1999. — 6. — . 55—61.
32. : „ . — . : , 2001. — 280 .
33. . „ . „ : . : . , 1999. — 608 .
34. : . „ . „ . . . . — : . , 2001. — 696 .

35. . — 3. ,1992. — 232 .
36. // —2000. — 4. — .83—85.
37. ,1980. — 151 .
38. ,1989. — 176 .
39. 24.05.91 12.
40. 14.09.91 208.
41. 26.04.07 . 667.
42. ,1992. — 240 .
43. / ,2002. — 448 .
44. // , — 2003. —
2. — .18—29.
45. )// . —1995. — 9. .45—50.
46. // , — 2008. —
2. — .35—38.
47. 1- -
2002. — 2. — .65—66. // . —
48. ( ). — , 1994. —
- 175 .
49. // - . —
1998. — 17—18. — .26—32.
50. : . / ;
- . ,2002. — 144 .
51. ( ) 2001 : ./
- . — : ,2002. — 50 .
52. 2002 . /
- ; ,2003. — 663 . ; . — :
53. . — : , 2006. —
- 551 .
54. : . — : ,2002. — 339 .
55. / : ,1997.
56. 15.03.95 226/65.

57. 29.07.97 737/97.
58. 25.05.2000 721/2000.
59. « -  
» 12.05.98 456/98.
60. « -  
, » 28.06.99  
746/99.
61. . . . : . . — . : ,  
2003. — 623 .
62. «  
» 14.06.95.
63. . // -  
. —1989. — 12. — .5—14.
64. . -  
: . — . : , 1987. — 334 .
65. // . — 1999. — 1. — . 114—117.
66. . . ,  
-  
-  
// : ,  
2004. — . . — . 126—135. . 188: 4 . — : ,
67. . , . — . , 1982.
68. . . : , 1982.
69. <http://forum.europa.eu.int/irc/dsis/coded/info/data/coded/en/g1000191.htm>
70. <http://www.sbs.gov.uk/press/news44.asp>
71. Statistical yearbook of the Republic of Slovenia. — LJUBLANA: Statistical office of the Republic of Slovenia, 2000. — 687 p.

## Додатки

1

### ЗНАЧЕННЯ ПОКАЗНИКІВ, ЩО ВХОДЯТЬ ДО СКЛАДУ ІНТЕГРАЛЬНИХ ОЦНОК, РОЗРАХОВАНІ ДЛЯ ТЕРИТОРІАЛЬНИХ ОДИНИЦЬ ХАРКІВСЬКОЇ ОБЛАСТІ

	k1	k2	k3	k4	k5	k6	k7	k8	k9	k10	k11	k12	k13	k14	k15	k16
-	36,0	87,6	42,6	543,2	-1458,1	0,9	0,97	12,8	98,0	7,2	10,0	3,2	22,2	12,6	-1,4	0,2
:																
.	49,8	87,6	60,3	841,4	267,5	1,5	0,98	14,0	98,4	9,7	10,6	3,5	23,0	14,0	-1,7	0,2
:																
	18,3	63,6	18,9	136,0	-2041,2	-2,7	0,70	7,2	96,7	3,4	3,5	0,2	-13,4	25,8	2,9	-0,1
	13,3	93,1	21,6	165,2	-4156,9	1,3	0,89	7,6	92,9	4,1	9,5	4,7	36,5	6,4	4,9	-2,6
	17,6	94,1	22,0	149,4	-10116,3	-15,3	0,88	6,8	94,5	4,4	6,6	4,2	38,3	-6,7	-6,9	-0,8
	15,9	82,8	21,3	144,1	-12173,9	-5,1	0,87	6,8	94,4	3,9	6,2	5,1	33,0	14,3	-14,9	-0,9
	18,1	88,7	33,4	285,9	-18134,8	-4,9	0,98	8,6	96,2	6,2	11,4	5,6	17,5	-4,1	2,6	-2,3
	18,2	90,3	30,5	172,8	-4562,7	0,0	0,84	5,7	95,2	5,8	7,4	4,2	32,7	15,5	14,8	-5,3
-	13,8	92,4	16,4	144,2	-63142,9	-12,2	0,81	8,8	92,5	3,2	2,4	2,5	30,6	7,8	-5,5	-1,0
	15,2	92,9	23,9	170,6	388,5	-2,8	0,89	7,1	93,9	4,4	5,5	2,8	22,8	13,2	1,1	1,0
	13,5	98,7	27,2	507,8	-28002,3	-10,1	1,34	18,7	94,1	5,2	17,7	4,9	29,2	-0,5	2,7	9,0
	21,7	91,4	30,5	330,4	-4293,9	-0,9	0,88	10,8	97,6	5,3	7,9	5,3	25,7	13,5	-4,3	-0,5

	k1	k2	k3	k4	k5	k6	k7	k8	k9	k10	k11	k12	k13	k14	k15	k16
	12,7	96,6	29,1	300,5	-82805,0	-0,6	1,04	10,3	90,5	5,7	12,6	4,1	19,8	-2,8	5,1	3,3
	18,4	85,0	20,8	155,8	372,4	-1,8	0,95	7,5	97,5	3,7	10,6	3,9	45,0	1,7	-7,2	0,8
	19,0	91,6	24,4	282,7	-2582,1	-0,2	0,86	11,6	96,1	4,6	11,1	5,2	28,5	15,7	-5,1	1,6
	28,7	92,7	30,1	269,7	-14188,8	-3,1	1,04	8,9	98,4	5,3	14,0	5,7	33,2	16,7	3,6	5,0
	18,3	83,7	23,0	340,0	-8267,9	6,0	1,14	14,8	94,2	4,4	4,5	1,8	16,8	11,9	10,1	1,1
	9,3	95,2	27,6	346,2	-6991,3	-3,0	1,11	12,5	85,6	5,4	7,5	0,8	19,7	52,8	-13,6	5,6
	24,9	93,2	22,3	145,2	-10794,9	-3,8	0,84	6,5	97,2	3,8	6,6	2,6	13,9	8,4	-6,1	-0,5
	17,2	81,8	30,7	243,9	15212,8	2,1	0,93	8,0	95,7	6,1	10,0	2,6	14,4	-18,0	-5,3	-1,1
	26,9	93,0	19,3	130,2	-2715,2	-0,3	0,91	6,7	98,0	3,2	4,4	6,0	11,9	16,0	11,3	0,7
	32,1	88,5	25,2	243,7	-12579,6	-3,4	0,80	9,7	98,1	4,3	8,1	5,0	12,7	10,4	1,9	1,8
	17,8	94,2	23,8	313,4	-20013,2	-8,5	1,21	13,2	94,8	4,4	10,9	3,6	35,5	29,7	2,6	4,1
	19,9	92,3	23,0	303,8	7076,2	1,6	0,89	13,2	97,1	3,9	14,9	5,3	15,9	-6,4	0,4	2,2
	17,1	86,2	25,6	179,4	-7503,8	-7,2	0,85	7,0	97,0	4,8	6,8	4,0	12,0	-21,7	-3,0	-12,1
	16,4	88,8	21,6	220,9	-5087,7	-2,1	1,19	10,2	94,8	4,4	8,5	3,9	13,0	-4,1	1,7	4,0
	25,2	89,2	25,5	295,4	-12504,7	-0,9	0,88	11,6	97,9	4,4	13,7	6,4	30,5	7,7	-6,7	-3,7
	25,7	70,3	22,2	259,8	-6055,4	3,7	1,05	11,7	98,1	3,8	6,6	6,3	2,0	15,5	6,6	-5,2
	20,1	94,2	31,4	359,4	24432,4	12,1	0,90	11,4	94,5	6,0	10,9	5,5	38,8	19,3	15,6	1,4
- — s	2,21	-2,01	3,06	2,52	-2,13	-0,08	1,00	0,90	-1,77	2,05	0,39	-0,80	-0,70	0,46	0,12	-0,75

« - »

. . . - -  
.  
,  
, - .  
.

- 1. , , :
- 2. \_\_\_\_\_
- 3. \_\_\_\_\_
- 4. \_\_\_\_\_
- 5. \_\_\_\_\_

— 1 10, . «1 » , - -  
, , - -  
. «10 » - -  
, - -  
. , - -  
: , , ( —  
) ( ) . ,

( , ), , -  
 , , -

1. , - 

1	2	3	4	5	6	7	8	9	10

2. , , - 

1	2	3	4	5	6	7	8	9	10

3. , 1000 , - 

1	2	3	4	5	6	7	8	9	10

4. , , - 

1	2	3	4	5	6	7	8	9	10

5. , - 

1	2	3	4	5	6	7	8	9	10

6. , - 

1	2	3	4	5	6	7	8	9	10

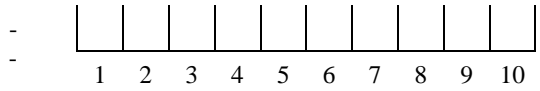
7. , - 

1	2	3	4	5	6	7	8	9	10

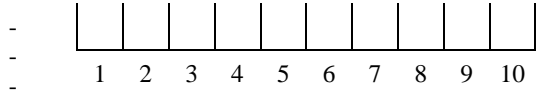
8. ( , , - 

1	2	3	4	5	6	7	8	9	10

9.



10.



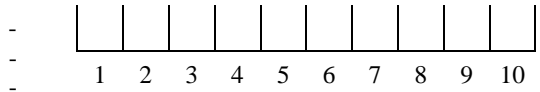
11.

$\frac{1}{( \quad , \quad )}$



12.

$( \quad ),$



13.



14.

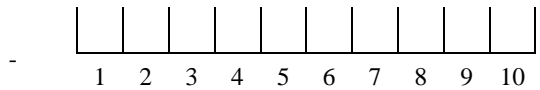


15.



16.

,



!





**РЕЙТИНГ КРАЇН СВІТУ ЗА РІВНЕМ  
КОНКУРЕНТОСПРОМОЖНОСТІ БІЗНЕСУ ЗА 2001—2008 рр.**

Країна	2001–2002 .	2007–2008 .	
	9	28	19
	13	5	–8
		80	
		109	
		114	
	53	75	22
	73	102	29
		66	
		53	
	14	12	–2
		97	
	68	92	24
	75	125	50
		119	
		103	
	30	39	9
		130	
-		100	
,	62	83	21
	7	13	6
	66	96	30
	26	115	89
		98	

Країна	2001–2002 .	2007–2008 .	
		89	
	69	61	-8
	74	84	10
	18	15	-3
	43	62	19
		123	
	8	6	-2
	59	87	28
	72	93	21
	27	44	17
		120	
	45	67	22
		118	
	65	111	46
	17	13	-4
	36	26	-10
	55	33	-22
		22	
	16	21	5
	23	27	4
	24	24	0
	44	58	14
		85	
		105	
		112	
	11	20	9
		48	
		70	

Країна	2001–2002	2007–2008	
		117	
	47	57	10
		50	
	56	65	9
	28	9	-19
-	50	38	-12
		34	
	42	71	29
		129	
		99	
	49	42	-7
		23	
	52	56	4
		101	
		104	
		108	
	37	18	-19
		107	
		60	
		76	
	51	54	3
		127	
		124	
		126	
	20	29	9
		106	
		113	
	3	8	5

Країна	2001–2002	2007–2008	
	67	74	7
	71	110	39
	4	1	-3
	19	17	-2
		37	
		47	
		79	
	48	49	1
	70	122	52
	63	63	0
	25	36	11
	41	68	27
	31	45	14
-		25	
	58	88	30
	61	73	12
	64	78	14
		43	
		82	
		95	
	10	16	6
		72	
	39	52	13
	32	31	-1
		116	
		131	

Країна	2001–2002	2007–2008	
	2	7	5
		121	
	38	40	2
,	21	14	-7
		91	
	34	77	43
		35	
	33	41	8
		94	
		46	
		59	
<b>Україна</b>	60	81	21
	46	86	40
	54	55	1
	1	11	10
	12	10	-2
		64	
		128	
	35	30	-5
	29	32	3
		90	
	5	2	-3
	6	4	-2
-	57	51	-6
	40	69	29
	15	3	-12

**МАНЦУРОВ Ігор Германович  
ВАЩАЄВ Сергій Сергійович  
ДРИГА Сергій Георгійович  
ЧУПРИНА Олена Анатоліївна  
ЯЦЕНКО Антон Володимирович**

**РОЗВИТОК МАЛИХ ПІДПРИЄМСТВ  
(СТАТИСТИЧНЕ ОЦІНЮВАННЯ ВПЛИВУ  
НА ЕКОНОМІЧНЕ ЗРОСТАННЯ  
ТА КОНКУРЕНТОСПРОМОЖНІСТЬ КРАЇНИ)**

**Монографія**

*За науковою редакцією  
доктора економічних наук, професора І. Г. Манцуrowa*

01.07.09. 60 84/16. 1.  
12,17. 100 10,69.

«

03680, , 54/1

»

( 235 07.11.2000)  
./ (044) 537-61-41; (044) 537-61-44  
E-mail: publish@kneu.kiev.ua